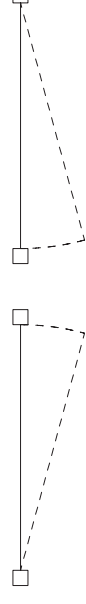


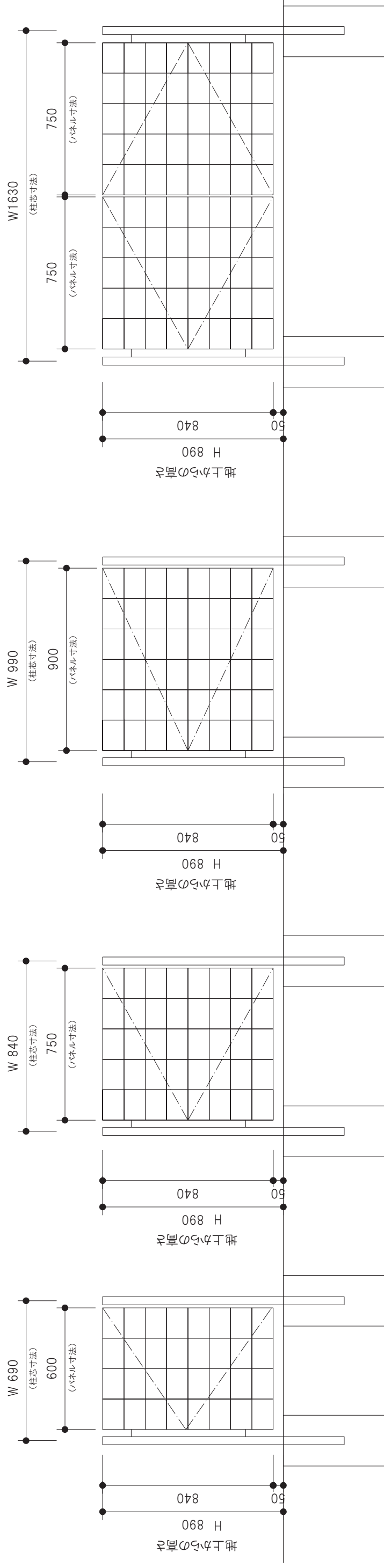
- ・片開きの場合は左右の勝手をご指定ください。
- ・支柱には、フェンスを取り付ける穴が開いています。
- ・独立基礎ブロックは別途ご用意ください。



【左勝手】

【右勝手】

H=890のシリーズ



【支柱の柱芯寸法 W=690】
支柱：□-40×40×2.3
独立基礎ブロック：250×250×500

【支柱の柱芯寸法 W=840】
支柱：□-40×40×2.3
独立基礎ブロック：250×250×500

【支柱の柱芯寸法 W=990】
支柱：□-40×40×2.3
独立基礎ブロック：250×250×500

【支柱の柱芯寸法 W=1630】
支柱：□-40×40×2.3
独立基礎ブロック：250×250×500

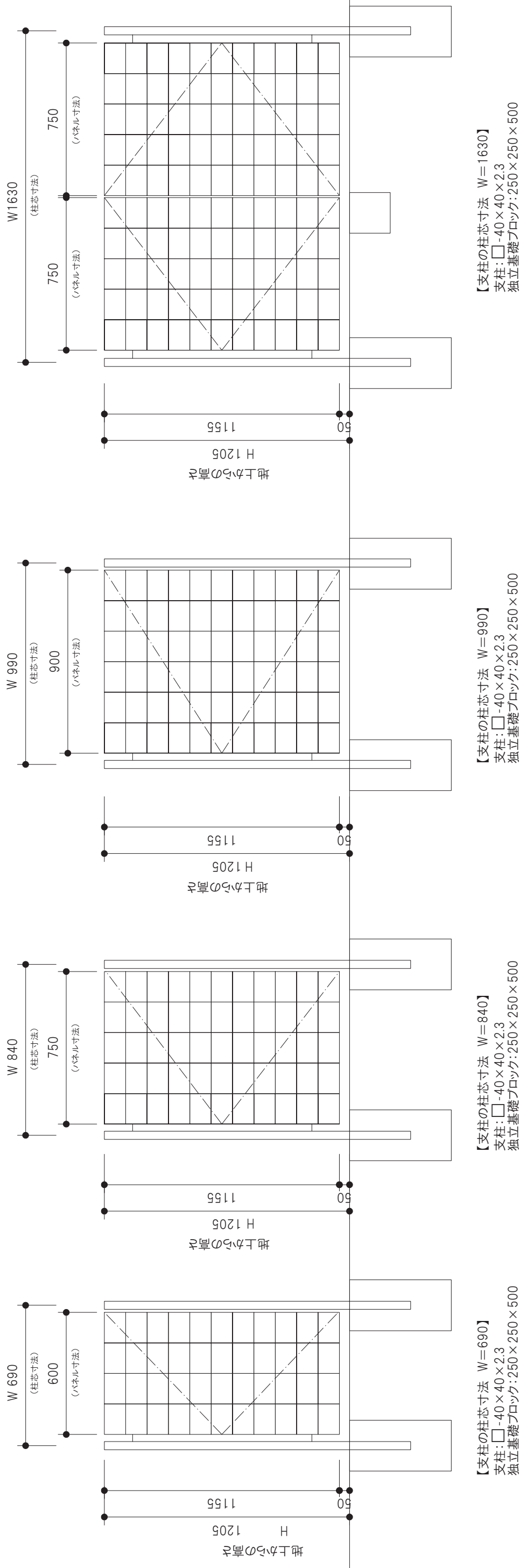
- ・片開きの場合は左右の勝手をご指定ください。
- ・支柱には、フェンスを取り付ける穴が開いています。
- ・独立基礎ブロックは別途ご用意ください。



【左勝手】

【右勝手】

H=1205のシリーズ



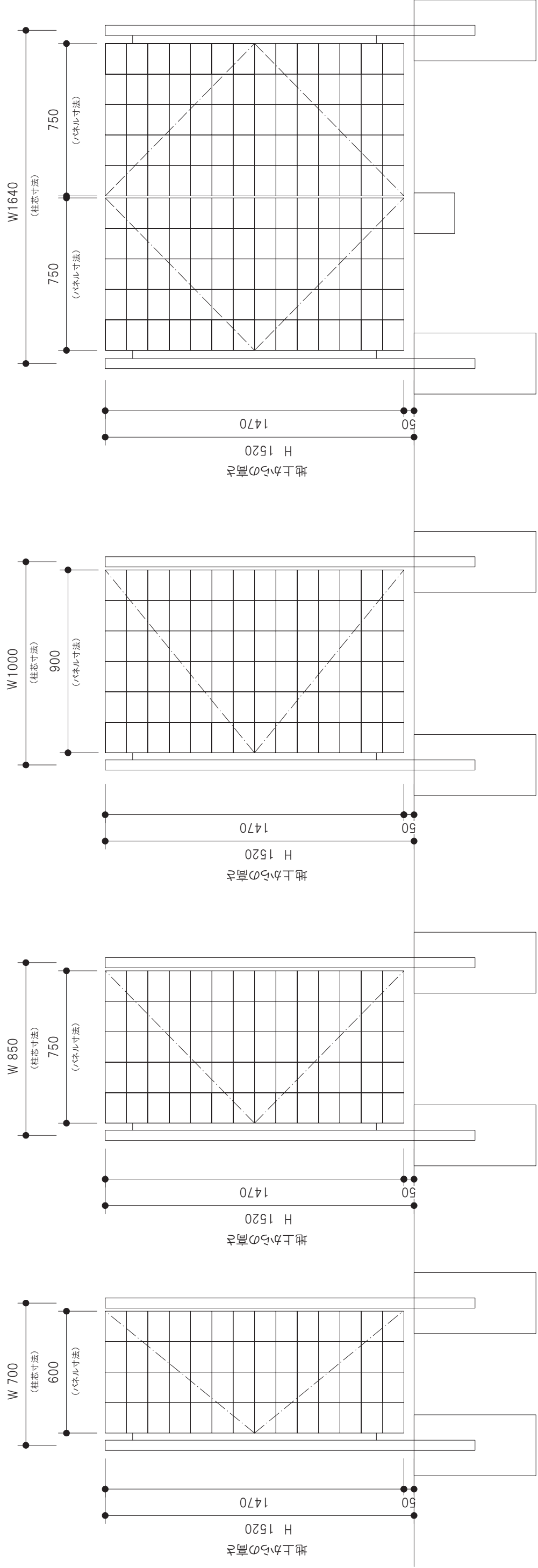
- ・片開きの場合は左右の勝手をご指定ください。
- ・支柱には、フェンスを取り付ける穴が開いています。
- ・独立基礎ブロックは別途ご用意ください。



【左勝手】

【右勝手】

H=1520のシリーズ



【支柱の柱芯寸法 W=700】

支柱: □-50×50×2.3
 独立基礎ブロック: 300×300×600

【支柱の柱芯寸法 W=850】

支柱: □-50×50×2.3
 独立基礎ブロック: 300×300×600

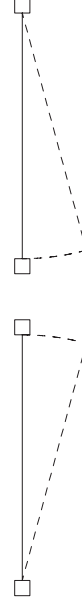
【支柱の柱芯寸法 W=1000】

支柱: □-50×50×2.3
 独立基礎ブロック: 300×300×600

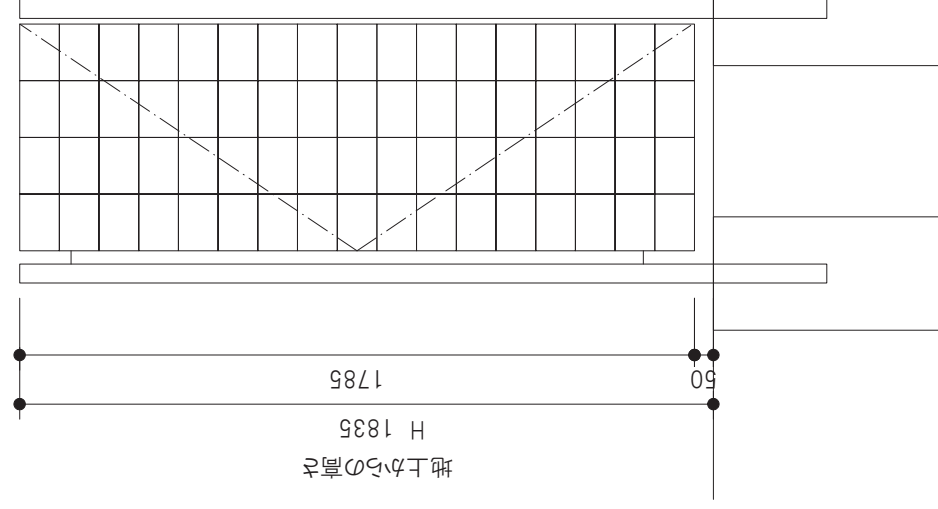
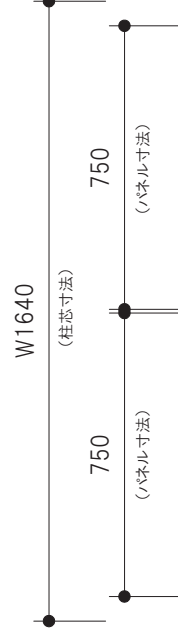
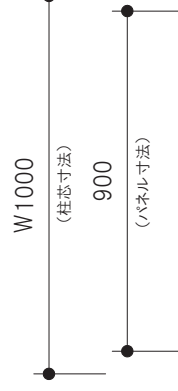
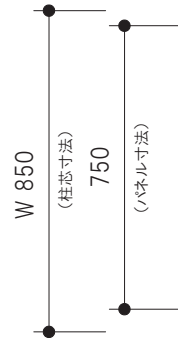
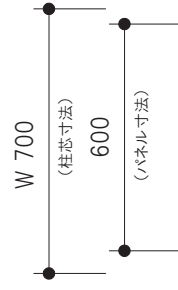
【支柱の柱芯寸法 W=1640】

支柱: □-50×50×2.3
 独立基礎ブロック: 300×300×600

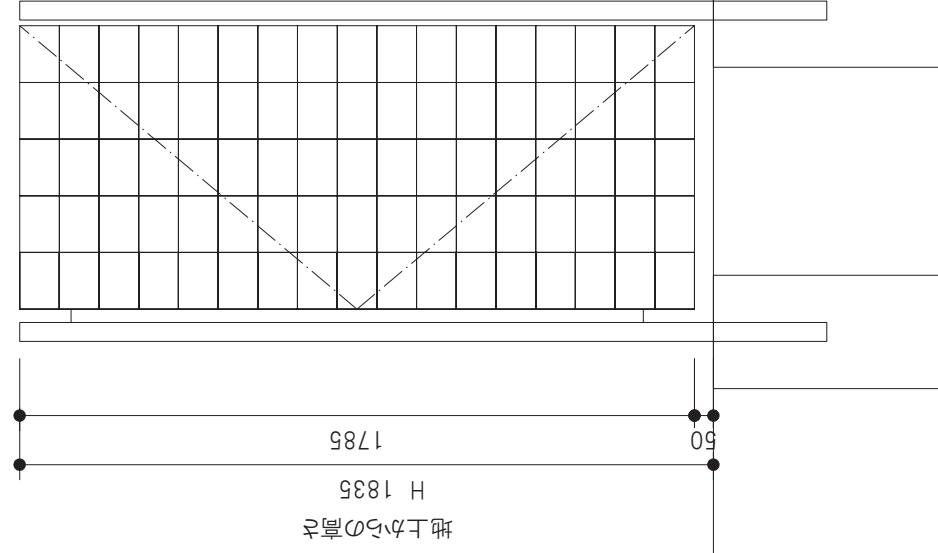
- ・片開きの場合は左右の勝手をご指定ください。
- ・支柱には、フェンスを取り付ける穴が開いています。
- ・独立基礎ブロックは別途ご用意ください。



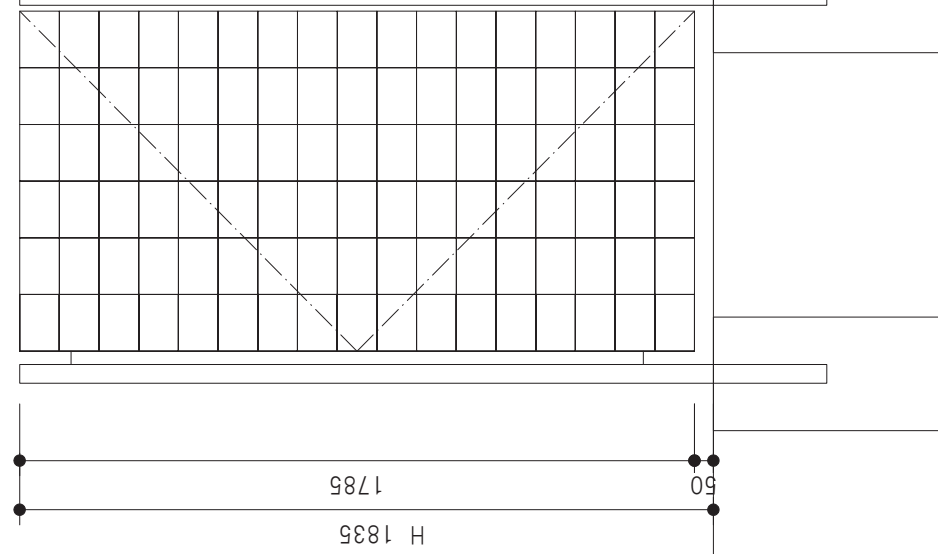
H=1835のシリーズ



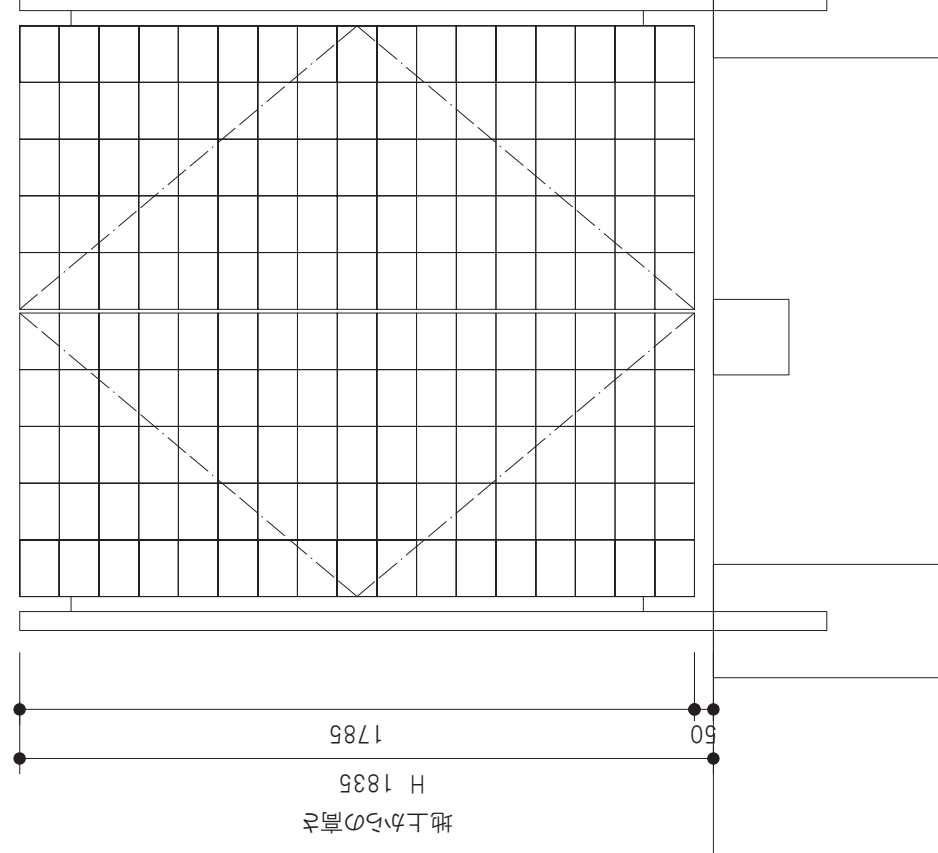
【支柱の柱芯寸法 W=700】
 支柱: □-50×50×3.2
 独立基礎ブロック: 300×300×600



【支柱の柱芯寸法 W=850】
 支柱: □-50×50×3.2
 独立基礎ブロック: 300×300×600



【支柱の柱芯寸法 W=1000】
 支柱: □-50×50×3.2
 独立基礎ブロック: 300×300×600



【支柱の柱芯寸法 W=1640】
 支柱: □-50×50×3.2
 独立基礎ブロック: 300×300×600