

ゴバイミドリ スタンダードワークス 製品サイズリスト

ガラスダイヤモンドフェンス

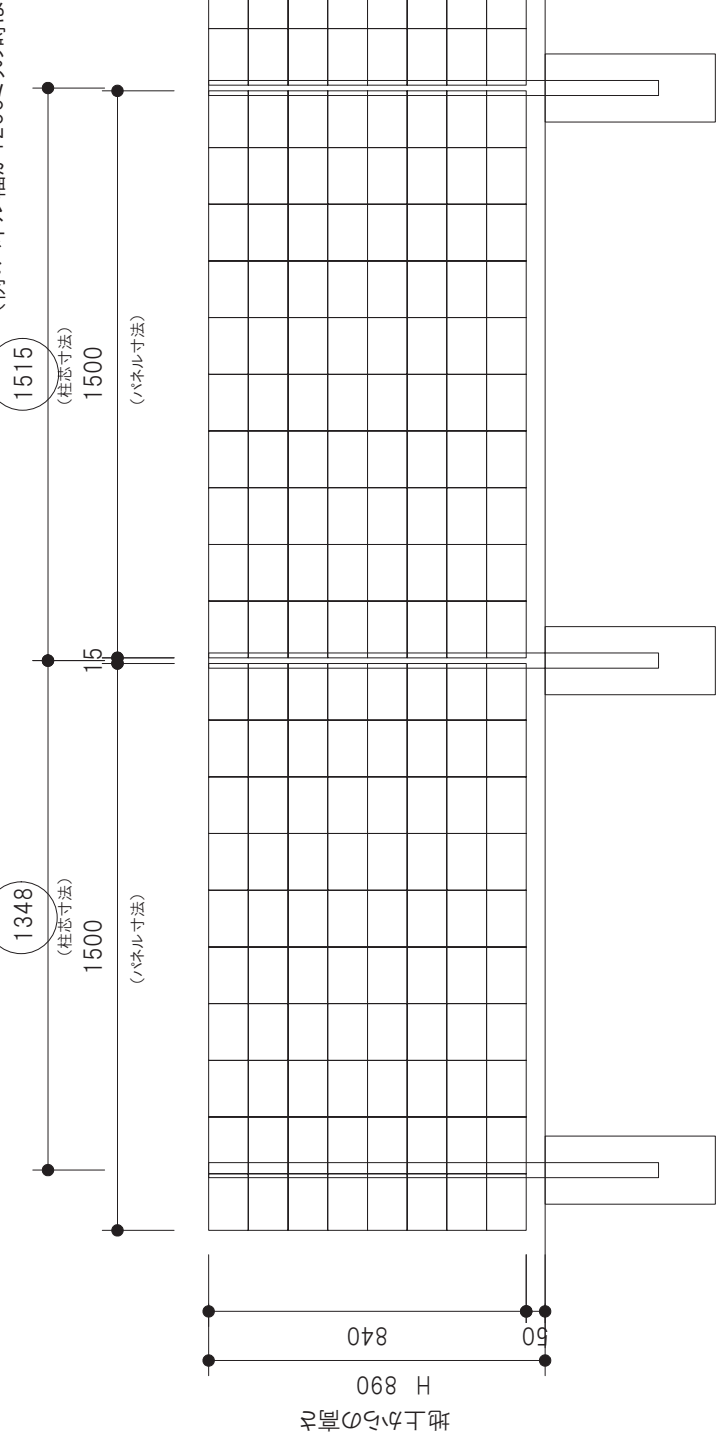
2015130

全サイズ共通


端部は1自分手前に支柱を取り付けるため、  
支柱の柱芯寸法はパネル幅-100となります。  
(例：パネル幅が1200ミリの時は、1100ミリ)

全サイズ共通

支柱の柱芯寸法は、パネル幅+15ミリとなります。  
(例：パネル幅が1200ミリの時は支柱の芯々寸法は1215ミリとなります)



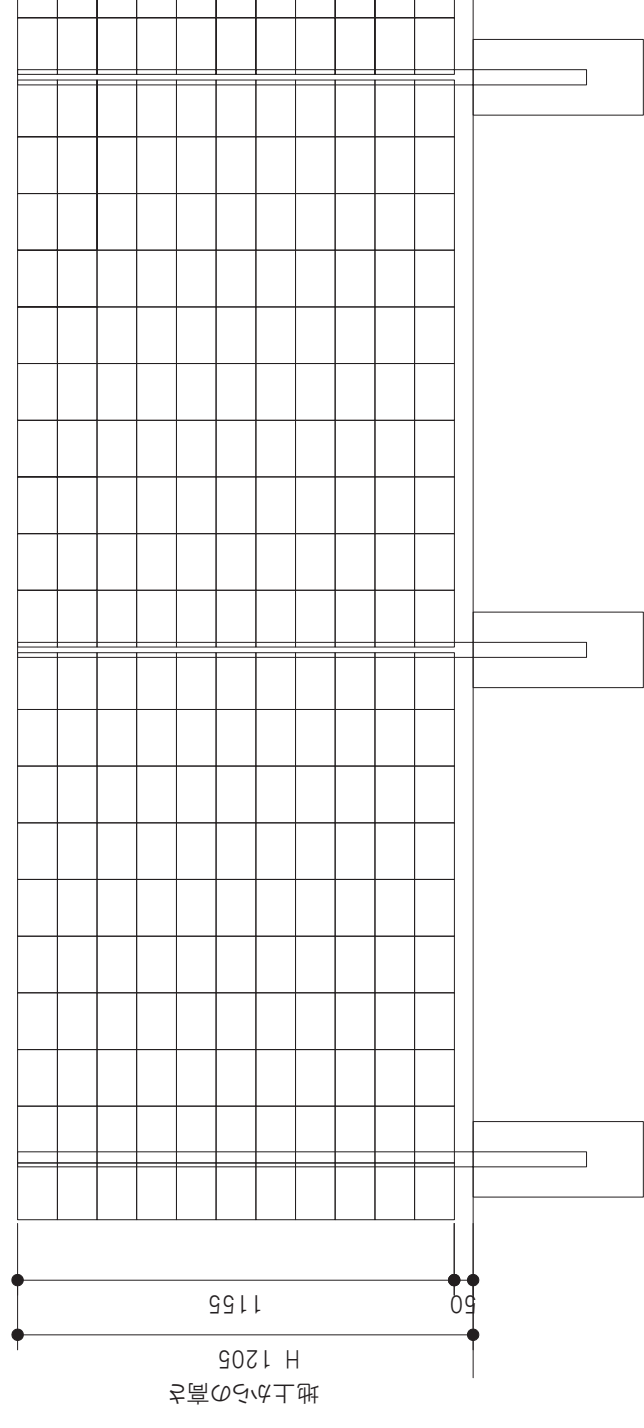
支柱：□-40×40×2.3  
独立基礎ブロック：180×180×450




支柱：□-50×50×3.2  
独立基礎ブロック：200×200×450

共通事項

- ・フェンスのパネル幅は450ミリ~1500ミリまで、150ミリピッチで対応可能
- ・独立基礎ブロックは別途ご用意ください。



支柱：□-40×40×2.3  
独立基礎ブロック：200×200×450



支柱：□-50×50×3.2  
独立基礎ブロック：250×250×450